

Benutzerregistrierung im WebShop des LC Roth-Hilpoltstein

Schritt 1: Aufruf des WebShops

Der WebShop des LC Roth-Hilpoltstein ist auf 2 verschiedene Arten zu erreichen.

- Aufruf der Homepage des LC Roth-Hilpoltstein: <https://www.lions-rh.info> → Zugang über Menü
- Direkter Aufruf der URL des WebShops: <https://www.lions-rh.org>


Schritt 2: Registrieren im WebShop

Alle Personen, die noch nie im WebShop des LC bestellt haben, sind auch noch nicht als Nutzer des WebShops registriert. Dies muss als erstes erfolgen, bevor man sich anmelden kann und Bestellungen tätigen kann.

Lions Club Roth-Hilpoltstein


[Home](#) [Krapfenaktion 2025](#) [Benefizmusical 2026](#) [Abhilfe](#)


Bestellportal des Lions Clubs Roth-Hilpoltstein




Hier können Sie ...

Login Form





☐ Angemeldet bleiben

[Passwort vergessen?](#)
[Benutzername vergessen?](#)
[Registrieren](#) 

Haben Sie „[Registrieren](#)“ angeklickt, erscheint folgende Seite:

Benutzerregistrierung

* Benötigtes Feld

Name *

Benutzername *

Passwort *

Minimale Anzahl — Zeichen: 9

Passwort akzeptiert

Passwort bestätigen *

E-Mail-Adresse *


Datenschutz der Website


Mit der Anmeldung wird der Datenschutzerklärung dieser Website und der Speicherung der übermittelten Daten zugestimmt.

[Datenschutzerklärung](#) *


☒ Ich stimme zu
☐ Nein

Login Form





☐ Angemeldet bleiben

[Passwort vergessen?](#)
[Benutzername vergessen?](#)
[Registrieren](#) 

Name: Ihr [vollständiger Vor- und Nachname](#)
Benutzername: Der [Name, mit dem Sie](#) sich in Zukunft im Webshop [anmelden](#)
Passwort(e): Das Passwort muss zweimal eingegeben werden (mind. 9 Zeichen lang).
Email-Adresse: Geben Sie hier [IHRE Emailadresse](#) an.
Datenschutzerklärung: Der Datenschutzerklärung müssen Sie zustimmen. Sie wird auf Wunsch angezeigt, wenn Sie den Begriff "Datenschutzerklärung" anklicken.

Klicken Sie die Schaltfläche „Registrieren“ an, wenn Sie alle Daten eingegeben haben.

Schritt 3: Bestätigung der Richtigkeit der eingegebenen Mailadresse

Nach erfolgter Registrierung erhalten Sie eine Mail an die von Ihnen bei der Registrierung angegebene Mailadresse. In dieser Mail finden Sie einen LINK, den Sie nun anklicken müssen (Doppelklick).

Auf diese Weise wird eine weitere Mail an den Administrator des WebShops geschickt, die ihm signalisiert, ...
... dass Ihre Mailadresse wirklich existiert.
... dass Sie als Benutzer des WebShops zugelassen (freigeschaltet) werden möchten.

[Nun müssen Sie warten, bis der Administrator Ihre Mail gelesen hat und Ihren Zugang aktiviert hat!](#)

Schritt 4: Bestellung ausführen

Sobald Sie vom Administrator freigeschaltet wurden, erhalten Sie auch hierüber eine Mail und können sich nun mit den selbst gewählten Daten im Portal anmelden.

Ein früherer Anmeldeversuch ist zwecklos, da das System Sie als unbekannt ablehnt!!!

Wann müssen Sie sich nicht registrieren?

Wenn sie irgendwann bereits Karten / Faschingskrapfen im WebShop bestellt haben, ist eine Neuregistrierung nicht mehr notwendig. Ihre alten Zugangsdaten funktionieren noch.

Sollten Sie Ihre Zugangsdaten vergessen haben, können Sie diese unter folgender Mailadresse erfragen:
karlheinz.pfahler@lions-rh.de